

K005

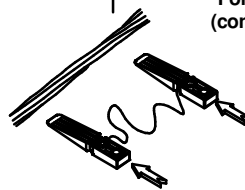
Codet = 07.84.230

### ECARTEUR A COINS

RECOMMANDATIONS POUR LA MISE EN OEUVRE

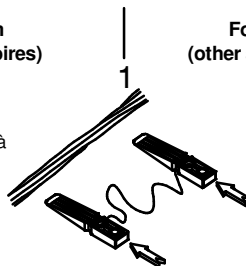
#### ECARTEUR 2 cm (pose connecteur)

Introduire le coin dans le câble à la main ou à l'aide d'un maillet.




#### ECARTEUR 4 cm (pose autres accessoires)

Introduire le coin dans le câble à la main ou à l'aide d'un maillet.



Tourner de 90°.

Trou pour l'utilisation éventuel d'un outil.



### INSULATED WEDGE SEPARATOR

ADVICES FOR IMPLEMENTATION

#### For a 2 cm separation (connector installation)

The insulated wedge separator can be inserted in the cable either by hand or by means of a wooden hammer

#### For a 4 cm separation (other accessories installation)

The insulated wedge separator can be inserted in the cable either by hand or by means of a wooden hammer

Turn of 90°.

Hole for possible use of tool.

17.01

**MICHAUD**