K960

NOTICE D'UTILISATION CERCLEUSE A LEVIER

1 Installez la boucle.

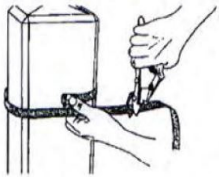

2 Estimez la longueur de feuillard nécessaire et coupez-la.

3 Passez l'extrémité du feuillard dans la boucle et introduisez-la dans l'outil.

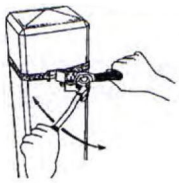

4 Serrez le feuillard en activant le levier de serrage jusqu'a la tension souhaitée.

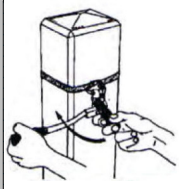

5 Faites pivoter le levier en direction de la boucle pour maintenir le feuillard avant la coupe.

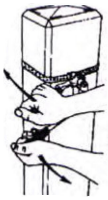

6 Maintenez l'appareil par le levier de tension, poussez le levier de cisaillement dans le sens inverse jusqu'à la coupe du feuillard.

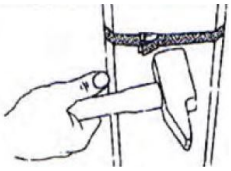

7 Rabattez la languette sectionnée et les deux ergots.

8 Le feuillard est installé.